

A1  
A1

Umhängetasche

2 x Leder (für Kordel)

Position C

Position C

Position D

Position C

Umhängetasche

A

1 x Leder

Umhängetasche

B

1 x Leder

A1

A1

A2

A2

A2  
2A

Position C

Position C

Position C

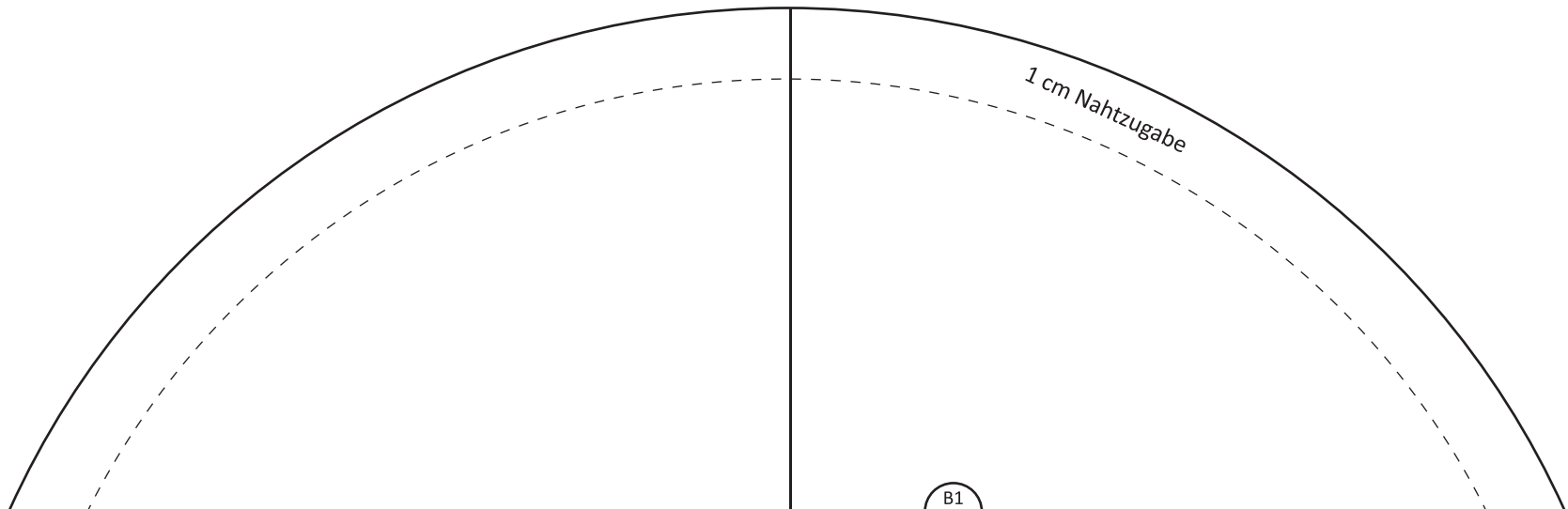
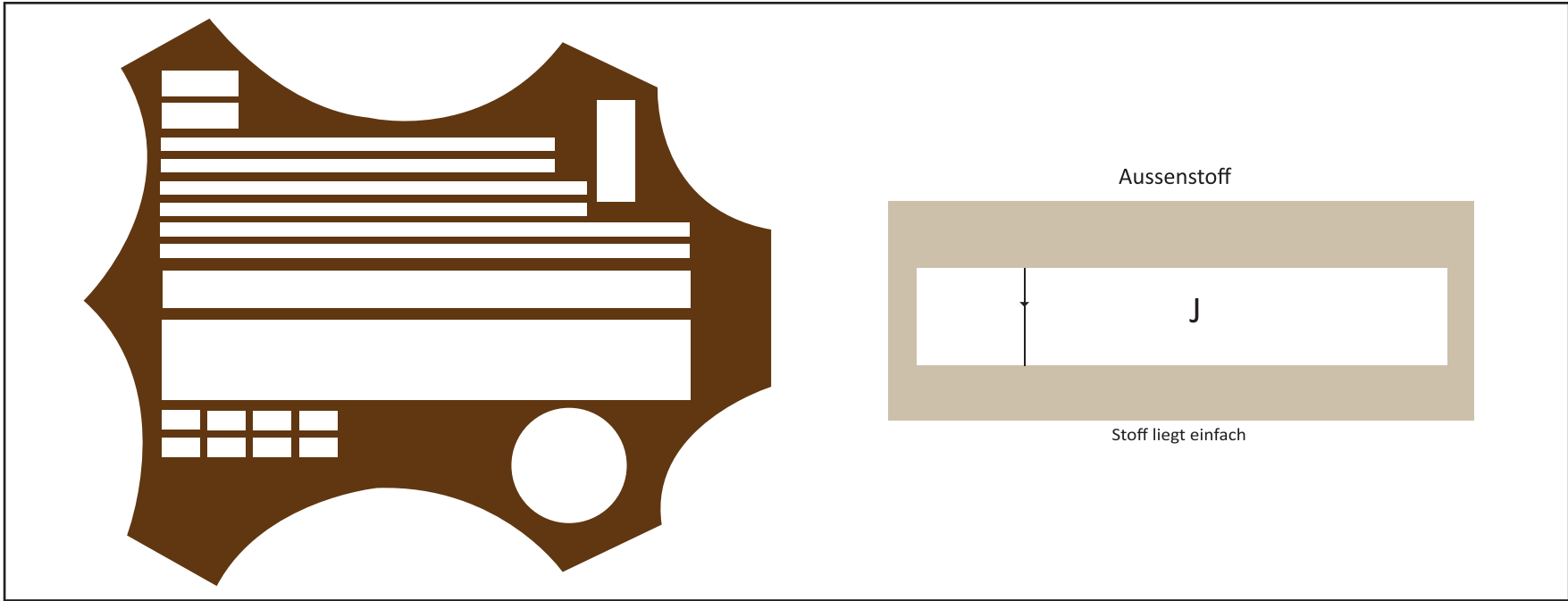
Position D

1 cm

Kontrollkästchen - bitte nachmessen und prüfen, ob exakt Breite/Höhe 1 cm betragen

# UMHÄNGETASCHE - Schnittmuster

## Zuschneideplan



B1  
18


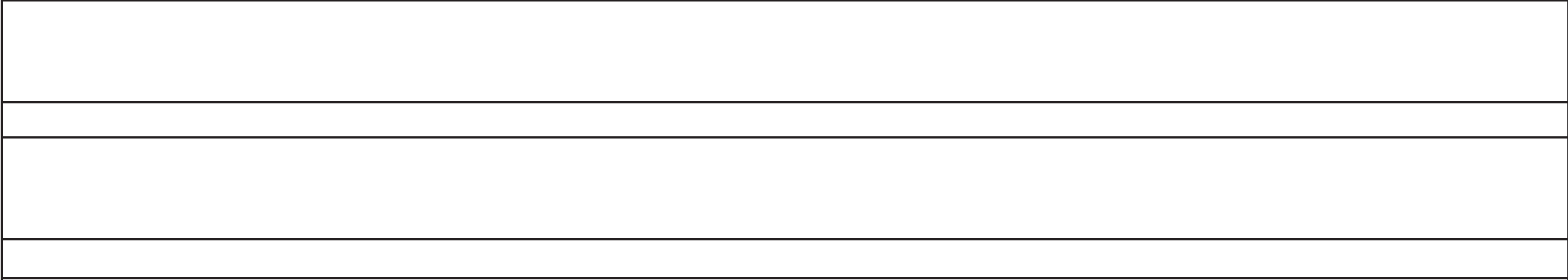
Umhängetasche **H** 2 x Leder (für Schulterriemen)

Umhängetasche **G** 2 x Leder (für Schulterriemen)

1 cm Nahtzugabe

Fadenlauf





Umhängetasche


J

1 x Stoff

A4  
1/4

A3  
1/3





A4  
54



Umhängetasche

**F**

1 x Leder  
(für Boden)

Fadenlauf (nicht bei Leder)

