





 = in Hinreihen 1 Masche rechts, in Rückreihen 1 Masche links


 = in Hinreihen 1 Masche links, in Rückreihen 1 Masche rechts

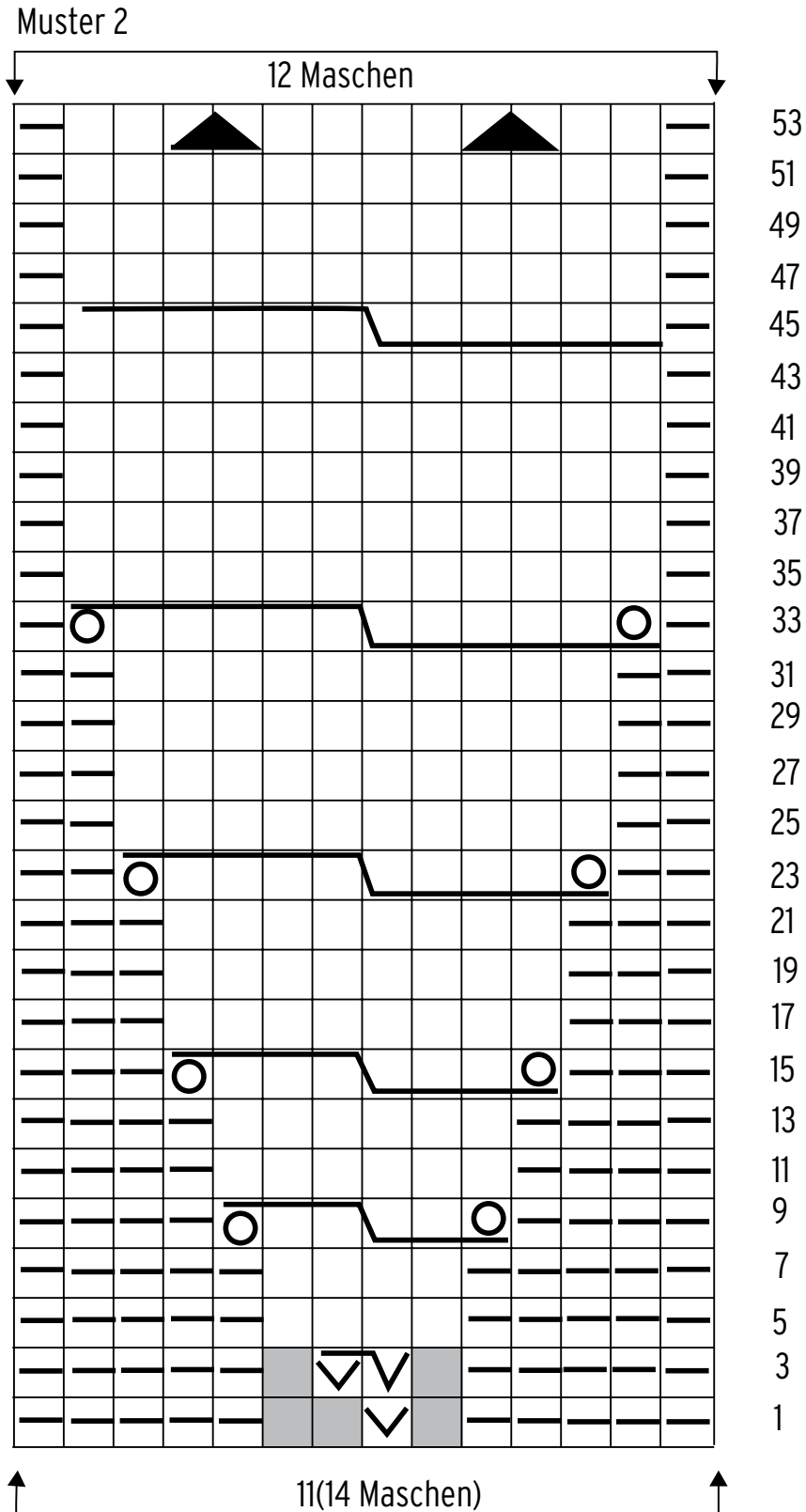
 = Maschen in der Anzahl der Quadrate nach links kreuzen: die Hälfte der Maschen auf eine Hilfsnadel vor die Arbeit legen, die 2. Hälfte der Maschen rechts stricken, anschließend die Maschen der Hilfsnadel rechts stricken

 = Maschen in der Anzahl der Quadrate nach links kreuzen, dabei die Breite reduzieren: die Hälfte der Maschen auf eine Hilfsnadel vor die Arbeit legen, von der 2. Hälfte der Maschen 1 Masche links, die übrigen rechts stricken, Maschen der Hilfsnadel bis auf die letzte Masche rechts stricken, die letzte Masche links stricken anschließend die Maschen der Hilfsnadel rechts stricken

 = 2 Maschen auf die Hilfsnadel vor die Arbeit legen, die nächsten 2 Maschen rechts zusammenstricken, anschließend die 2 Maschen der Hilfsnadel rechts zusammenstricken


 = 2 Maschen links zusammenstricken


 = keine Masche, dient nur der Darstellung





= Maschen in der Anzahl der Quadrate nach links kreuzen: die Hälfte der Maschen (hier 6) auf eine Hilfsnadel vor die Arbeit legen, die 2. Hälfte der Maschen (hier 6) rechts stricken, anschließend die Maschen der Hilfsnadel rechts stricken (insgesamt 12 Maschen rechts)

 = 1 Masche auf die Hilfsnadel vor der Arbeit legen, aus der nächsten Masche 1 Masche rechts, 1 Masche rechts verschränkt herausstricken, dann aus der Masche der Hilfsnadel 1 Masche rechts und 1 Masche rechts verschränkt herausstricken

 = aus 1 Masche der Vorreihe 1 Masche rechts und 1 Masche rechts verschränkt herausstricken

 = 2 Maschen rechts zusammenstricken

 = keine Masche, dient nur zur Darstellung